



“e-QRANT” –

“Qrant Layihələrinin Elektron İdarəolunması Sistemi”ndə

qeydiyyatdan keçmək üçün

TƏLİMAT

“e-QRANT” - “Qrant layihələrinin Elektron İdarəolunması Sistemi”ndə (bundan sonra “e-QRANT” İ.S. sistemi adlandırılacaqdır) **qeydiyyatdan keçmək** üçün sizə aşağıdakılar lazım olacaqdır:

1. **Asan İmza** (Asan imza haqqında ətraflı məlumatı <http://asanimza.az> saytından əldə edə bilərsiniz);
2. Aşağıda qeyd olunan **sənədlərin rəngli skan olunmuş və yalnız JPG formatında** faylları:
 - a. Fotoşəkliniz;
 - b. Şəxsiyyət vəsiqənin ön tərəfi;
 - c. Şəxsiyyət vəsiqənin arxa tərəfi;
 - d. Təhsil haqqında diplom/sənəd;
 - e. Elmi dərəcənin olduğunu təsdiq edən diplom/sənəd;
 - b. Elmi adın olduğunu təsdiq edən sənəd;
3. **Nəşr olunmuş elmi əsərlərin sayı** (Azərbaycanda və xaricdə);
4. İştirak etdiyiniz **qrant müsabiqələri** barədə məlumatlar;

Qeyd:

- Şəkillərin həcmi 2 Mb-dan artıq olmamalıdır.
- Şəkillər pasport və ya şəxsiyyət vəsiqəsi üçün hazırlanmış formada olmalı, tədbirlərdə çəkilmiş şəkillərdən düzəldilmiş olmamalıdır.
- Skan edilmiş sənədlər (vəsiqə, diplom və s.) aydın və oxunaqlı olmalı, kənarlarında qara zolaqlar və s. olmamalıdır.

QEYDİYYAT PROSESİ

1) “e-QRANT” İ.S.-nin giriş ekranı şəkil-1-də göstərilədiyi kimidir.

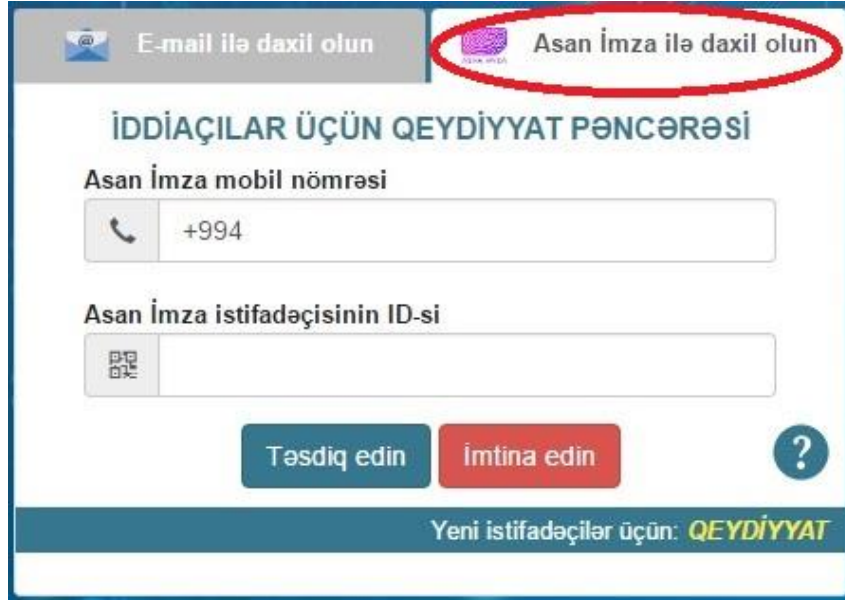


Şəkil 1.

- 1) Sistemdə qeydiyyatdan keçmək üçün **İddiaçılar üçün giriş** bölməsinə daxil olun.
- 2) Giriş Pəncərəsinin aşağı hissəsində qeyd olunan **“Yeni istifadəçilər üçün: “QEYDİYYAT”** linkinə daxil olun (şəkil 2).

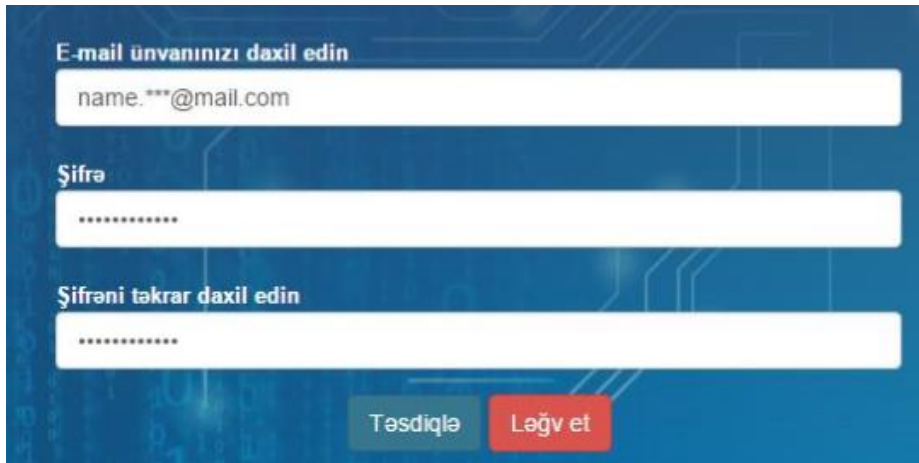
Şəkil 2.

- 3) Qeydiyyat Pəncərəsində **Asan İmza Mobil telefon nömrənizi** (+994 formatında) və **Asan İmza istifadəçisinin ID-sini** daxil edib, **Təsdiq edin** düyməsini sıxın (şəkil 3).



Şəkil 3.

- 4) Telefonunuza göndərilmiş sorğunu qəbul edin. Sorğunun yoxlama kodunun ekranda əks olunan kod ilə eyni olmasını müqayisə edin və daxil olmanı **Asan İmza PIN1** kodunuzla təsdiqləyin.
- 5) Sonradan sistemə **Asan İmzasız** daxil ola bilməyiniz üçün növbəti pəncərədə e-mail ünvanınızı və şəxsi şifrənizi təyin edin (şəkil 4).



Şəkil 4.

- 6) Qeyd etdiyiniz e-mail ünvanınıza qeydiyyatınızı təsdiq etmək üçün avtomatik məktub göndəriləcəkdir. **Qeydiyyatınızı təsdiq etmək üçün məktubda qeyd olunan linkə daxil olmaq lazımdır.**
- 7) Linkə daxil olduqdan sonra açılan ekranda tələb edilən əlavə məlumatları (şəkil 5 – şəkil 17) göstərməyiniz lazımdır. Qeydiyyatı tamamlamaq üçün Azərbaycan dilində doldurmuş olduğunuz məlumatları (şəkil 5 – şəkil 17) ingilis dilində də qeyd etməyiniz tələb olunur.
- 8) Məlumatlar göstərildikdən sonra isə **“Göstərdiyiniz məlumatları təsdiqləyin”** düyməsini (şəkil 18) sıxın. Bununla da, siz “e-QRANT” İ.S.-də iddiaçı kimi qeydiyyatdan keçmiş olursunuz.

Şəxsi məlumatlar

Soyadı:	Adı:	Atasının adı:
<input type="text"/>	<input type="text"/>	<input type="text"/>
Doğulduğu yer:	Doğulduğu tarix:	Cinsi:
<input type="text"/>	<input type="text"/>	--Seçin--
Ailə vəziyyəti:	Şəxsiyyət vəsiqəsinin seriyası:	Vətəndaşlığı:
--Seçin--	AZE	AZƏRBAYCAN
Vəsiqəni verən orqanın adı:	Şəxsiyyət vəsiqəsinin nömrəsi:	
<input type="text"/>	<input type="text"/>	
Vəsiqənin verilmə tarixi:	Etibarlılıq müddəti:	
<input type="text"/>	<input type="text"/>	
Şəxsin yeni fotosəkli	Şəxsin ön üzünü	Şəxsin arxa üzünü
<input type="text"/>	<input type="text"/>	<input type="text"/>
<input type="button" value="Şəkli yükləyin"/>	<input type="button" value="Şəkli yükləyin"/>	<input type="button" value="Şəkli yükləyin"/>
Yalnız JPG formatı qəbul olunur	Yalnız JPG formatı qəbul olunur	Yalnız JPG formatı qəbul olunur
şəkil yoxdur	şəkil yoxdur	şəkil yoxdur

Şəkil 5.

Faktiki yaşayış ünvanı

Ölkə:	Şəhər/Rayon/Qəsəbə:	Rayon/Qəsəbə:	Qəsəbə/Kənd:
AZƏRBAYCAN	Axtar	Axtar	Axtar
Prospekt/Küçə/Dalan:	Ev/Bina:	Mənzil:	Poçt indeksi:
<input type="text"/>	<input type="text"/>	<input type="text"/>	<input type="text"/>
Daxil etdiyiniz tam faktiki yaşayış ünvanı aşağıdakı kimidir:			
AZƏRBAYCAN,			

Şəkil 6.

Qeydiyyat ünvanı

Qeydiyyat ünvanı faktiki yaşayış ünvanı ilə eynidirsə, boş xanada işarə qoyun

Ölkə: Şəhər/Rayon/Qəsəbə: Rayon/Qəsəbə: Qəsəbə/Kənd:

Prospekt/Küçə/Dalan: Ev/Bina: Mənzil: Poçt indeksi:

Daxil etdiyiniz tam qeydiyyat ünvanı aşağıdakı kimidir:

Şəkil 7.

Əlaqə vasitələri

Şəxsi elektron-poçt ünvanı:

Mobil telefon nömrəsi:

Xidməti elektron-poçt ünvanı: yoxdursa, boş xanada işarə qoyun

Ev telefon nömrəsi: yoxdursa, boş xanada işarə qoyun

İş telefon nömrəsi: yoxdursa, boş xanada işarə qoyun

Faks nömrəsi: yoxdursa, boş xanada işarə qoyun

Şəxsi veb saytı: yoxdursa, boş xanada işarə qoyun

Şəkil 8.

Ali təhsil

Ali təhsiliniz yoxdursa, boş xanada işarə qoyun

Ali təhsil müəssisəsinin adı: İxtisaslaşma və ya istiqamətin adı (diplom üzrə):


Təhsil səviyyəsi və ya ali peşə istiqaməti üzrə dərəcə:

Daxil olduğu il: Bitirdiyi il:

Fərqlənmə diplomu varsa, boş xanada işarə qoyun

Ali təhsil diplomunun surəti:

Yalnız JPG formatı qəbul olunur



Şəkil 9.

Elmi dərəcə

Elmi dərəcəniniz yoxdursa, boş xanada işarə qoyun

Elmi dərəcənin növü: İxtisas kodu: İxtisas və ya istiqamətin adı:


Diplomun seriyası: Diplomun nömrəsi: Verən orqanın adı: Verilmə tarixi:

Elmin inkişafı Fondunun Təsnifatına uyğun gələn ixtisası seçin: ([Elm sahələri və istiqamətlərinin təsnifatı](#))

Elm sahəsinin adı: Elmi istiqamətin adı: Elmi ixtisasın adı:

Elmi dərəcə diplomunun surəti:

Yalnız JPG formatı qəbul olunur



Şəkil 10.

ELM SAHƏLƏRİ VƏ İSTİQAMƏTLƏRİNİN TƏSNİFATI

01 : FİZİKA-RİYAZİYYAT VƏ TEXNİKA ELMLƏRİ
02 : YER HAQQINDA ELMLƏR
03 : BİOLOGİYA, TİBB VƏ AQRAR ELMLƏRİ
04 : KİMYA ELMLƏRİ
05 : HUMANİTAR VƏ İCTİMAİ ELMLƏR

Şəkil 11.

ELM SAHƏLƏRİ VƏ İSTİQAMƏTLƏRİNİN TƏSNİFATI

01 : FİZİKA-RİYAZİYYAT VƏ TEXNİKA ELMLƏRİ

1-01 FİZİKA

- 1-01-01 Fiziki eksperimentin cihazları və metodları
- 1-01-02 Nəzəri fizika
- 1-01-03 Radiofizika
- 1-01-04 Fiziki elektronika
- 1-01-05 Optika
- 1-01-06 Akustika
- 1-01-07 Bərk cisim fizikası
- 1-01-08 Plazma fizikası, yüksək və aşağı temperaturlu plazma fizikası, ionosfer və kosmik plazma
- 1-01-09 Aşağı temperatur fizikası, ifratkeçiricilik
- 1-01-10 Yarımkəçiricilər və dielektriklər fizikası
- 1-01-11 Maqnit hadisələri fizikası
- 1-01-12 Elektrofizika
- 1-01-13 İstilik fizikası və molekulyar fizika
- 1-01-14 Nüvə və elementar zərrəciklər fizikası, kosmik şüalar
- 1-01-15 Kimyəvi fizika

Şəkil 12.

Elmi ad

Elmi adınız yoxdursa, boş xanada işarə qoyun


Elmi adın növü: --Seçin--	İxtisas kodu: 	İxtisas və ya istiqamətin adı: 	
Diplomun seriyası: 	Diplomun nömrəsi: 	Verən orqanın adı: 	Verilmə tarixi:

Diplomun surəti:

şəkil yoxdur

Şəkli yükləyin

Yalnız JPG formatı qəbul olunur



Şəkil 13.

Elmi maraq dairələri (Diqqət: 3-dək daxil etmək olar)

Qeyd: Maraq dairələri Elmin İnkişafı Fondunun Təsnifatına uyğun seçilir Əlavə et

Elm sahəsinin adı: Elmi istiqamət: Alt istiqamət:

Şəkil 14.

Nəşr olunmuş elmi əsərlərin (məqalələrin, kitabların, monoqrafiyaların, atlasların və b.) sayı

Azərbaycanda nəşr olunmuş elmi əsərlərin sayı:

Xaricdə nəşr olunmuş elmi əsərlərin sayı:

O cümlədən:

İndeksli və/və ya impakt faktorlu nəşrlərdə elmi əsərlərin sayı: Konfrans materiallarında çap olunmuş elmi işlərin sayı:

O cümlədən:

İndeksli və/və ya impakt faktorlu xarici nəşrlərdə elmi əsərlərin sayı: Konfrans materiallarında çap olunmuş elmi işlərin sayı:

Nəşr olunmuş elmi əsərlərin ümumi sayı:

Şəkil 15.

İştirak olunmuş digər müsabiqələr

İştirak olunmuş digər müsabiqələr yoxdursa, boş xanada işarə qoyun

Müsabiqəni keçirən təşkilatın adı: Kategoriya: Elm sahəsi: Müsabiqənin adı:

Layihənin adı: Qrantın nömrəsi və ya kodu: Yerinə yetirmə müddəti: Qiymətləndirilmə dərəcəsi:

Cari statusu: Başlama tarixi: Bitmə tarixi:

Şəkil 16.

Əsas iş yeri haqqında məlumat

İş yeriniz yoxdursa, boş xanada işarə qoyun

Qurumun kateqoriyası: Qurumun adı: Struktur vahidinin kateqoriyası:

Struktur vahidinin adı: Tutduğu vəzifə: Əmək haqqı (göstərilməsi mütləq deyil, lakin tövsiyyə olunur):

Şəkil 17.

Göstərdiyiniz məlumatları təsdiqləyin

Şəkil 18.